

*Elegantes Design
Komfort auf Reisen*



ELEGANTES DESIGN - KOMPAKTE BAUWEISE

Mit einem Gewicht von 17 kg, einer Einbautiefe von nur 35 cm und einer Breite von 58 cm findet die tinyWASH in den meisten Heckgaragen oder Schränken einen Platz.

Elegant
Kompakt



Die tinyWASH Waschmaschine mit integriertem Trockner wurde für den mobilen Einsatz und das autarke Waschen optimiert. Durch die Möglichkeit, die Maschine mit bis zu 60°C warmen Wasser aus dem Bordsystem des Reisemobils oder Boots zu speisen wird die elektrische Leistungsaufnahme auf ein Minimum reduziert.



OPTIMIERT FÜR CAMPING UND BOOT

*Autark
Mobil*

MINIMALER STROMVERBRAUCH

Durch die Warmwassernutzung sinkt der Energiebedarf für einen Vollwaschgang bei 40°C unter 0,33 kWh.

NIEDRIGER WASSERVERBRAUCH

Der Wasserverbrauch eines Schnellwasch-Programms liegt bei ca. 12 Liter, der eines Vollwaschprogramms bei 18 bis 24 Liter.

Der Strombedarf im Schnellwaschgang (15 Min) liegt bei nur 0,37 kWh je Waschgang.
Im eco 40-60 Waschprogramm liegt der Strombedarf bei 0,33 kWh.

Der Wasserbedarf liegt bei nur 12 Liter je Schnellwaschgang und 18 bis 24 Liter bei Intensivwäsche.



NIEDRIGER ENERGIEBEDARF GERINGER WASSERVERBRAUCH

Effizient

ELEKTRISCHE ENERGIE SPAREN

Bei Verwendung von Heißwasser aus dem Bordsystem kann zusätzlich die elektrische Energie für das Aufheizen des Wassers eingespart werden.

OPTIMIERTER WASSERVERBRAUCH

Durch den Beladungssensor steuert der Wäschetrockner die Wassermenge und reduziert zusätzlich den Wasserbrauch bei geringerer Beladung.

Trotz der kompakten Bauform verfügt die tinyWASH über ein Trommelvolumen von 17 Litern.
Im Waschbetrieb ist eine Beladung mit bis zu 3,3 kg Wäsche möglich.



KLEIN, ROBUST UND LEISTUNGSSTARK

Waschen

WASCHTROMMEL

Hochwertige Waschtrommel aus Edelstahl mit integrierter LED Beleuchtung.

MOTOR

Drehzahl geregelter Direktantriebsmotor, robust und verstärkt. Es ist keine Sicherung für die Fahrt erforderlich.

Waschen und Trocknen in einem Gerät. Unser Waschtrockner verfügt über einen integrierten Trockner mit einer Beladungskapazität von bis zu 1,5 kg.



MIT INTEGRIERTEM TROCKNER

Trocknen


TROCKNUNGSDAUER

Die Dauer des Trocknungsvorgangs kann in Stufen von 30, 60, 90, 120 und 180 Minuten eingestellt werden.

TROCKNUNGSBETRIEB

Das Trocknungsprogramm kann sowohl in Kombination mit dem Waschprogramm, als auch als Einzelprogramm gewählt werden

Die tinyWASH steuert über den integrierten Beladungssensor die Wassermenge und verfügt über eine automatische Waschmitteldosierung für Flüssigwaschmittel. Die Maschine passt, je nach Zuladung, die verwendete Menge des Waschmittels, Wassers und die Waschdauer des Programms an.



SMARTE DOSIERUNG

Intelligent

INTEGRIERTER WASCHMITTELTANK

Integrierter Waschmittelvorratstank für bis zu 400 ml Flüssigwaschmittel.

INDIVIDUELLE NUTZUNG

Das Waschmittel kann wahlweise über die automatische Dosierung aus dem Tank oder manuell in die Waschtrommel zugegeben werden.

Mit dem Touch-Bediendisplay lässt sich das Waschprogramm einfach auswählen und alle gewünschten Einstellungen schnell und unkompliziert vornehmen.

So individuell wie Ihre Wäsche. Wählen Sie für jedes Waschprogramm Temperatur, extra Wasser, Anzahl Spülvorgänge, Trocknungszeit und Waschmittelmenge.



EINFACHE BEDIENUNG INDIVIDUELLE EINSTELLUNG

Funktionell

WASCHPROGRAMME

Es stehen sechs Waschprogramme zur Verfügung. Von einer einfachen Schnellwäsche mit 15 Minuten bis zu einer Intensivreinigung mit 90°C.

WEITERE FUNKTIONEN

Handgewaschene Kleidungsstücke können auch nur gespült und geschleudert werden. Ein Selbstreinigungsprogramm erleichtert die Pflege der Maschine.

Individuelle Fahrzeuge – Individuelle Einbaumöglichkeiten.



INTEGRATION GASFACH

flexibel
Individuell

EINBAUBEISPIELE

Unter www.tinywash.de finden Sie zahlreiche Einbaubeispiele in diversen Fahrzeugen.

Individuelle Fahrzeuge – Individuelle Einbaumöglichkeiten.



INTEGRATION KLEIDERSCHRANK

flexibel
individuell

EINBAUBEISPIELE

Unter www.tinywash.de finden Sie zahlreiche Einbaubeispiele in diversen Fahrzeugen.

Individuelle Fahrzeuge – Individuelle Einbaumöglichkeiten.



flexibel
individuell

EINBAUBEISPIELE

Unter www.tinywash.de finden Sie zahlreiche Einbaubeispiele in diversen Fahrzeugen.

Europaweiter Austauschservice - Sollten Sie mit Ihrer Waschmaschine oder dem integrierten Trockner auf Reisen Probleme haben, die unser telefonischer Service nicht mit Ihnen gemeinsam lösen kann, erhalten Sie von uns während der Garantiezeit (einschließlich Garantieverlängerung) auf Wunsch ein kostenloses Leihgerät, inklusive der Transportkosten innerhalb der EU, bis zur Fertigstellung der Reparatur Ihres Geräts.



GARANTIE SERVICE

Unkompliziert


MOBILITÄTSGARANTIE

Europaweiter Austausch bei Defekt innerhalb von 7 Werktagen (in Abhängigkeit der DHL Transportzeiten).

GARANTIEVERLÄNGERUNG

Optional bieten wir zu unseren Geräte eine Garantieverlängerung für 12, 24 und 36 Monate an. Die Garantiezeit kann so auf insgesamt 60 Monate erweitert werden.

tinyWASH ist europaweit in 7 Ländern bei mehr als 70 Fachhändlern, Fachwerkstätten und Aufbauherstellern erhältlich. Unsere Partner helfen Ihnen gerne weiter.



FACHHÄNDLER
SERVICE VOR ORT

Regional



Auf Wunsch liefert tinyWASH das Zubehör.
Einbauset zur einfachen und flexiblen Montage ohne viele Löcher und Schrauben,
passende Abwasserhebepumpe zum optionalen Anschluss an den Grauwassertank,
Druckwasserpumpe für den Einbau in Mobilien mit Tauchpumpe.



ZUBEHÖR

*Komplett
Massgeschneidert*

CO2 neutral von der Produktion bis zur Nutzung.

Alle nicht vermeidbaren CO2 Emissionen werden vollständig nach dem Gold Standard kompensiert, einschließlich der ersten 500 Waschgänge unserer Kunden.



The image shows the Gold Standard logo with the tagline "Climate Security & Sustainable Development". It features a central green globe with "CO2" written on it, surrounded by icons for wind turbines, recycling, a car, a factory, and a leaf. A dark grey box on the right contains the text "CO2 NEUTRAL NACH GOLD STANDARD".

Gold Standard
Climate Security & Sustainable Development

CO₂ NEUTRAL
NACH GOLD STANDARD

*Nachhaltig
Verantwortungsvoll*

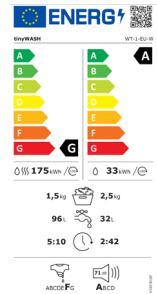


tinyWASH WT-1-EU-W

Farbe: Weiss

Artikelnummer: 401001

1.169,00 Euro inkl. MwSt.

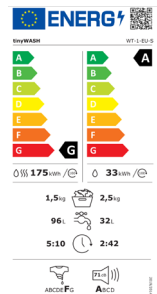


tinyWASH WT-1-EU-S

Farbe: Silbergrau-Chrom

Artikelnummer: 401002

1.239,00 Euro inkl. MwSt.



TECHNISCHE DATEN

Technische Daten

Gewicht	17 kg
Breite	58,2 cm
Höhe	62,1 cm
Tiefe	35,2 cm
Stromanschluss	220 - 240 V 50/60 Hz
Maximale Leistungsaufnahme	1500 W
Schall dB(A)	Waschen < 45 dB Schleudern < 71 dB
Wasserdruck	0,3 bis 4 bar
Wassertemperatur Zulauf	10°C bis 60°C (Zuwasseremperaturen über 30°C reduzieren den elektrischen Energiebedarf pro Waschgang erheblich)

Waschleistung

Nennkapazität Waschen	2,50 kg * *Nennkapazität 2,50 kg, maximale Beladung bis zu 3,3 kg
Nennkapazität Trocknen	1,5 kg
Schleudern	max. 850 U / min
Waschprogramme	Smart (Automatik), Hot (Heisswäsche), Quick (Schnellwaschprogramm), Kids (Intensivwäsche), Small (für kleine Wäscheteile), eco 40-60 (Energiesparprogramm), R+Spin (Spülen und Schleudern), Drum Clean (Selbstreinigung der Wäschetrommel)
Waschprogramme Laufzeiten	Smart 49 Minuten (Laufzeit verändert sich automatisch je nach Zuladung und Temperatur), Hot 95 Minuten, Quick 15 Minuten, Kids 70 Minuten, Small 70 Minuten, R+Spin 27 Minuten, Drum Clean 66 Minuten, Trockenen 30 - 180 Minuten, eco 40-60 2:42 Std.
Zusätzliche Programmoption	W-Level (Wassermenge einstellen), Temp (Temperatur einstellen), Rinse + (Schleuderzeit einstellen), Dry + (Trocknungszeit einstellen), D-Gent (Waschmitteldosierung einstellen), Delay (Verzögerter Programmstart)
Waschmitteldosierung	Waschmittelvorratsbehälter mit automatischer Dosierung. Ist keine automatische Dosierung gewünscht kann die Funktion deaktiviert und das Waschmittel (Flüssigkeit, Pulver, Tab) direkt in die Wäschetrommel gegeben werden.
Wasserverbrauch	12 Liter je Schnellwaschgang, Trocknungsvorgang in Abhängigkeit der Beladung ca. 10 bis 15 Liter pro 30 Minuten
Stromverbrauch	0,33 kWh im Waschgang eco 40-60, 0,37 kWh im Waschlaufring Quickwash

Sonstige Ausstattungsmerkmale

Antrieb	Drehzahl geregelter Motordirektantrieb
Wäschetrommel	Edelstahl
Bedienung	Touch display
Beleuchtung	Beleuchtete Wäschetrommel
Tür	Notentriegelungsmechanismus
Wasser	Notablaufmechanismus

Montage / Installation

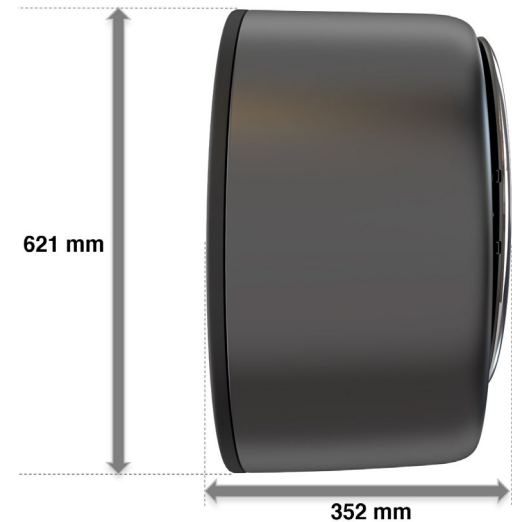
Installationsort / Verwendung	Der tinyWASH Wäschetrockner der Serie WT-1-EU-x ist sowohl zur Verwendung in Wohnmobilen, Wohnwägen, Campern, Vans, etc., als auch für stationäre Installation in Haushalten bestimmt.
Montageart	Wandmontage, vertikal. Ein horizontaler Betrieb im Liegen der Maschine ist nicht möglich. Befestigung mit 4 Schrauben an der Wand / Wandverkleidung oder mit dem tiny WASH Installationskit (nicht im Lieferumfang enthalten). Im Fall der Wohnmobil- oder Wohnwagenmontage empfehlen wir die Maschine nicht direkt auf die Holzverkleidung zu schrauben sondern unser Montagekit zu verwenden oder eine Tragplatte, Mindestgröße 50 x 50 cm (MDF, Multiplex oder vergleichbar, mindestens 20 mm Stärke) mit einer ausreichenden Anzahl an Schrauben und ggf. Leim, zu montieren und die Waschmaschine in diese Platte zu verschrauben. Bei der Direktmontage besteht die Gefahr, dass sich die Maschine durch die Fliehkraft beim Schleudervorgang löst, bzw. das Holz der Wandverkleidung ausreißt.
Elektrik	220-240 V Anschlusskabel (1,5 m) mit Schuko Stecker
Frischwasser	Frischwasser von der Wohnmobilvervorsorgung, alternativ Direktwasseranschluss bei externer Verfügbarkeit. Die Frischwasserleitung der tiny WASH verfügt über eine Schlauch-Steckverbindung (baugleich Gardenakupplung).
Abwasser	Abwasserschlauch zum Anschluss an einen Kanister (Achtung! 24 Liter Volumen berücksichtigen!) alternativ Direktanschluss an den Grauwassertank des Wohnmobils (Set optional bestellbar). Bitte beachten, dass die Maschine über keine Abwasserpumpe verfügt. Bei der Verlegung der Leitungen muss auf ein entsprechendes Gefälle geachtet werden. Alternativ besteht die Möglichkeit eine externe Hebepumpe einzubauen.

Lieferumfang

Gerät	1 Stück Wäschetrockner tiny WASH
Wasser / Abwasser	Frischwasserschlauch (2 m), Schlauch-Kupplung, Sicherungsring für Maschinenanschluss. Abwasserschlauch (2m) mit Sicherungsring für Maschinenanschluss.
Befestigung	4 Schrauben mit Muttern M10. Befestigungsmaterial für die Montage in Haushalten an massiven Wänden nicht im Lieferumfang enthalten.
Dokumentation	Bedienungsanleitung inkl. Montageanleitung als PDF Download



582 mm



621 mm

352 mm



WEB: www.tinywash.de
E-Mail: info@tinywash.de



tinyWASH, das tinyWASH Logo, sowie das tinyWASH Design sind europaweit geschützt und dürfen durch Dritte nur nach vorheriger, schriftlicher Zustimmung verwendet werden. © Camplivent 2024 V3.01 22.01.2024 WEEE-Reg.-Nr. DE 89158996